



मुख्यालय पुलिस महानिदेशक उत्तर प्रदेश

01, तिलक मार्ग, लखनऊ।

पत्रांक: टीएस-सीसीटीएनएस-25/2016

दिनांक: अप्रैल 27, 2019

सेवा में,

समस्त अपर पुलिस महानिदेशक, जोन, उत्तर प्रदेश।
समस्त पुलिस महानिरीक्षक/ पुलिस उप महानिरीक्षक, परिक्षेत्र, उत्तर प्रदेश।
समस्त वरिष्ठ पुलिस अधीक्षक / पुलिस अधीक्षक, जनपद, उत्तर प्रदेश।

विषय:- सीसीटीएनएस योजना के अन्तर्गत विवेचना के डिजिटाइजेशन हेतु थानों हेतु **Desktop, UPS, Printer** हार्डवेयर हेतु मानक मद "2055-पुलिस, 109 जिला पुलिस, 07-जिला पुलिस (थाना)-46 कम्प्यूटर हार्डवेयर/ साफ्टवेयर का कार्य" का तथा थानों हेतु टोनर, पेपर, एवं कम्प्यूटर, प्रिन्टर, यूपीएस, बैटरी एवं सहवर्ती उपकरणों की मरम्मत हेतु विभागीय व शासकीय नियमों के अधीन क्रय किये जाने हेतु मानक मद "2055-पुलिस, 109-जिला पुलिस, 07-जिला पुलिस थाना)-47 कम्प्यूटर अनुरक्षण/ तत्सम्बन्धी स्टेशनरी का कार्य" के अन्तर्गत जनपदों को आवंटन विषयक।

जमानत याचिका संख्या 8835/2018 रवि बनाम उत्तर प्रदेश सरकार में माननीय उच्च न्यायालय द्वारा पारित निर्णय/ आदेशों के अनुपालन में सीसीटीएनएस योजना के प्रभावी संचालन, अनुश्रवण, क्रियान्वयन एवं विवेचना के डिजिटाइजेशन हेतु उत्तर प्रदेश शासन द्वारा प्रदत्त बजट में से जनपदों को मांगों के सापेक्ष चार्ट बना है, अग्रिम कार्रवाई हेतु प्रेषित किया जा रहा है। पुलिस महानिदेशक उत्तर प्रदेश के पत्र द्वारा उपरोक्त बजट से थानों के लिए टोनर, पेपर, कम्प्यूटर, प्रिन्टर, यूपीएस, बैटरी एवं सहवर्ती उपकरणों की मरम्मत के लिए मानक मद 46 एवं 47 से प्रदत्त धनराशि का उपरोक्तानुसार एवं परचेस रूल्स के नियमानुसार समयबद्ध तरीके से अग्रिम कार्यवाही करायें।

संलग्नक: चार्ट उपरोक्तानुसार।



(आशुतोष पाण्डेय)

अपर पुलिस महानिदेशक,
तकनीकी सेवायें मुख्यालय,
उत्तर प्रदेश।

प्रतिलिपि-निम्नलिखित को सूचनार्थ एवं अग्रतर कार्यवाही हेतु प्रेषित:

1. अपर पुलिस महानिदेशक, अपराध उत्तर प्रदेश, लखनऊ।
2. पुलिस महानिरीक्षक एवं पुलिस महानिदेशक के जी0एस0ओ0, मुख्यालय पुलिस महानिदेशक, उत्तर प्रदेश लखनऊ।
3. प्रभारी ईमेल को पत्र मेल व वेबसाइट पर अपलोड किये जाने हेतु।



मुख्यालय उत्तर प्रदेश पुलिस तकनीकी सेवायें

महानगर, लखनऊ 226006

पत्रांक:टीएससी-25 / 2016

दिनांक:अप्रैल 20, 2019

सेवा में,

अपर पुलिस महानिदेशक, मुख्यालय,
उ0प्र0पुलिस मुख्यालय,
प्रयागराज।

विषय:- सीसीटीएनएस योजना के अन्तर्गत विवेचना के डिजिटाइजेशन हेतु थानों हेतु Desktop, UPS, Printer हार्डवेयर हेतु मानक मद "2055-पुलिस, 109-जिला पुलिस, 07-जिला पुलिस (थाना)-46 कम्प्यूटर हार्डवेयर/साफ्टवेयर का कार्य" के अन्तर्गत वित्तीय वर्ष 2019-2020 हेतु रू0 10 करोड़ का अनुदान शासन स्तर से प्राप्त हुआ है जिसके अन्तर्गत निम्न जनपदों को आवंटन पुलिस मुख्यालय द्वारा संलग्न चार्ट-1 के कालम संख्या-10 के अनुसार रू0 9,99,30,000 का तथा थानों हेतु टोनर, पेपर, एवं कम्प्यूटर, प्रिन्टर, यूपीएस, बैटरी एवं सहवर्ती उपकरणों की मरम्मत हेतु विभागीय व शासकीय नियमों के अधीन क्रय किये जाने हेतु मानक मद "2055-पुलिस, 109-जिला पुलिस, 07-जिला पुलिस (थाना)-47 कम्प्यूटर अनुरक्षण/तत्सम्बन्धी स्टेशनरी का कार्य" के अन्तर्गत रू0 27 करोड़ का अनुदान शासन स्तर से प्राप्त हुआ है जिसके अन्तर्गत जनपदों को आवंटन पुलिस मुख्यालय द्वारा संलग्न चार्ट-2, 3 के क्रमशः कालम संख्या 21, 15 के अनुसार रू0 24,02,58,000 के आवंटन विषयक।

सन्दर्भ:-आपका पत्रांक उप0प्रको0-सीसीटीएनएसथाना-46-2019 दिनांक 16.04.2019

कृपया अवगत कराना है कि जमानत याचिका संख्या: 8835/2018 रवि बनाम उत्तर प्रदेश सरकार में मा0 न्यायालय द्वारा पारित निर्णय/निर्देशों/आदेश दिनांक: 30.10.2018, 15.11.2018, 29.11.2018, 12.02.2019, 25.03.2019 के अनुपालन में सीसीटीएनएस योजना के प्रभावी संचालन, अनुश्रवण एवं क्रियान्वयन हेतु समुचित कार्यवाही को अगली नियत तिथि 29.04.2019 पर मा0 उच्च न्यायालय को अवगत कराये जाने के सम्बन्ध में निर्दिष्ट कार्यवाही किये जाने एवं सीसीटीएनएस योजना के अन्तर्गत मुख्य सचिव, उत्तर प्रदेश की अध्यक्षता में "स्टेट एपेक्स कमेटी (SAC)" तथा पुलिस महानिदेशक, उत्तर प्रदेश की अध्यक्षता में "स्टेट इम्पावर्ड कमेटी (SEC)" में लिये गये निर्णयों के अनुपालन में जनपदीय थानों हेतु सीसीटीएनएस के क्रियान्वयन एवं मा0 उच्च न्यायालय द्वारा विवेचना के डिजिटाइजेशन हेतु निर्गत निर्देश के क्रम में हार्डवेयर व सामग्री हेतु सीसीटीएनएस के अन्तर्गत थानों हेतु संलग्न सूची के अनुसार बजट आवंटित किया जाना अपेक्षित है।

2. इस परिप्रेक्ष्य में उपरोक्त के अनुपालनार्थ जनपदों में थानों के उपयोगार्थ हार्डवेयर व सामग्री क्रय किये जाने हेतु सीसीटीएनएस योजना के अन्तर्गत विवेचना के डिजिटाइजेशन हेतु थानों हेतु Desktop, UPS, Printer हार्डवेयर व सामग्री विभागीय व शासकीय नियमों के अधीन क्रय किये जाने हेतु मानक मद "2055-पुलिस, 109-जिला पुलिस, 07- जिला पुलिस (थाना)-46 कम्प्यूटर हार्डवेयर/साफ्टवेयर का कार्य" के अन्तर्गत वित्तीय वर्ष 2019-2020 हेतु रू0 10 करोड़ का अनुदान शासन स्तर से प्राप्त हुआ है जिसके अन्तर्गत निम्न जनपदों को आवंटन पुलिस मुख्यालय द्वारा संलग्नक चार्ट-1 के कालम संख्या-10 के अनुसार रू0 9,99,30,000 का आवंटन किया जाना निम्नवत अपेक्षित है:-

क्र० सं०	उपकरण एवं सामग्री का नाम	उपकरण एवं सामग्री की संख्या	संलग्नक
1	कम्प्यूटर डेस्कटाप	940	₹ 9,99,30,000
2	यूपीएस	940	
3	प्रिन्टर	833	

थानों हेतु टोनर, पेपर, एवं कम्प्यूटर, प्रिन्टर, यूपीएस, बैटरी एवं सहवर्ती उपकरणों की मरम्मत हेतु विभागीय व शासकीय नियमों के अधीन क्रय किये जाने हेतु मानक मद्र "2055-पुलिस, 109-जिला पुलिस, 07- जिला पुलिस (थाना)-47 कम्प्यूटर अनुरक्षण / तत्सम्बन्धी स्टेशनरी का कार्य" के अन्तर्गत वित्तीय वर्ष 2019-2020 हेतु रू० 27 करोड़ का अनुदान शासन स्तर से प्राप्त हुआ है जिसके अन्तर्गत निम्न जनपदों/जीआरपी को आवंटन पुलिस मुख्यालय द्वारा **संलग्न चार्ट-2, 3 के क्रमशः कालम संख्या 21, 15** के अनुसार रू० **24,02,58,000** का आवंटन किया जाना निम्नवत अपेक्षित है:-

Distt. PS & Co Office	Total No. of A4 Paper Rim in District for all PS and CO Offices per year (Col. 4+7+11)	Total No. of Toner in District for all PS and CO Offices Per year (Col. 5+8+12)	Approx Cost of A4 Paper RIM (Rs. 250 per RIM) for all PS and CO Offices (Col. 15*250)	Approx Cost of Toner(Rs. 6000 per Toner) for all PS and CO Offices (Col. 16*6000)	Approx Total Cost of A4 Paper Rim and Toner for all PS and CO Office per year (Col. 17+18)	Approx Total Cost of Maintenance of Computer and Related Equipments for all PS of District per year (Col. 9+13)	Approx Total Cost of Paper Rim, Toner and Maintenance of Computer and Related Equipments for all PS of District per year (Col. 19+20)
	15	16	17	18	19	20	21
	154332	23148	38583000	138888000	177471000	54528000	23,19,99,000
GRP PS & Co Office	Amount for Maintenance of Computer and Related Equipments (Rs. 24,000 per GRP PS only per year) (Rs. 2000 per month)	Total No. of A4 Paper Rim in District for all GRP PS and CO Offices per year (Column (4+7))	Total No. of Toner in District for all GRP PS and CO Offices Per year (Column (5+8))	Approx Cost of A4 Paper RIM (Rs. 250 per RIM) for all GRP PS and CO Offices ((Column 10)*250)	Approx Cost of Toner(Rs. 6000 per Toner) for all GRP PS and CO Offices (Column 11)*6000)	Approx Total Cost of A4 Paper Rim and Toner for all GRP PS and GRP CO Office per year (Column 12+13)	Approx Total Cost of Paper Rim, Toner and Maintenance of Computer and Related Equipments for all GRP PS of District per year (Column 9+14)
	9	10	11	12	13	14	15
	1560000	4620	924	1155000	5544000	6699000	82,59,000
ToTal							24,02,58,000

उपरोक्त आवंटन के परिप्रेक्ष्य में जनपदों द्वारा थानों हेतु उपकरणों एवं सामग्री क्रय की कार्यवाही में निम्नांकित बिन्दुओं का अनुपालन सुनिश्चित किये जाने हेतु निर्देशित किया जाए:-

1. यह पत्र प्राप्त होने के उपरान्त जनपद थानों की संख्या के अनुरूप आवश्यकता निर्धारित करते हुए वरीयता क्रम में प्रत्येक उपकरण/सामग्री के निर्धारित थानों/साइटों हेतु आवंटन को निर्धारण करके इस मुख्यालय को सूचित करते हुए विलम्बतम 15 सप्ताह के अन्दर क्रय की कार्यवाही प्रारम्भ करते हुए अधिकतम 30 दिवस के अन्दर क्रयादेश जारी करा दिया जाए। संलग्न चार्ट-5 सुलभ संदर्भ एवं मानक हेतु जनपदों/जीआरपी को प्रेषित किया जा रहा है।
2. पयालट प्रोजेक्ट के रूप में चयनित आरओपी (रिपोर्टिंग आउटपोस्ट) हेतु सीसीटीएनएस योजानान्तर्गत संलग्न चार्ट-4 के अनुसार कम्प्यूटर डेस्कटॉप, यूपीएस एवं प्रिन्टर को जनपद आवंटित बजट से उपलब्ध करना सुनिश्चित करें।
3. क्रय की कार्यवाही के समय विभागीय, शासकीय एवं वित्तीय नियमों का पूर्णतः पालन किया जाए।
4. आपूर्तित हार्डवेयर व सामग्री का तकनीकी परीक्षण कराते हुए आख्या प्राप्त कर ली जाए कि जो उपकरण व सामग्री की आपूर्ति संबंधित फर्म द्वारा की गयी है। आवंटित बजट से उपरोक्तानुसार जो हार्डवेयर व सामग्री क्रय की जा रही है, वह संबंधित साइट पर उपलब्ध कराते हुए प्रयोग की जाए।

5. हार्डवेयर व सामग्री का उपयोग सीसीटीएनएस योजना के अन्तर्गत निर्धारित थानों/साइटों पर आपूर्तित कर स्टाक इन्ट्री करायी जाए एवं रजिस्टर में आमद व वितरण का स्पष्ट उल्लेख हो।
6. यह सुनिश्चित किया जाए की उपरोक्त हार्डवेयर व सामग्री का उपयोग सीसीटीएनएस योजना के अन्तर्गत निर्धारित थानों/साइटों पर ही किया जाए।
7. सीसीटीएनएस पर विवेचना के डिजिटाइजेशन हेतु सीसीटीएनएस के अनुसंधान मॉड्यूल (Investigation Module) से कम्प्यूटर पर विवेचना की फीडिंग करने एवं मा0 न्यायालय को केस डायरी भेजने हेतु कम्प्यूटर जनित प्रिन्टआउट निकालने के लिए उपलब्ध कराये जा रहे उपकरणों एवं सामग्री हेतु धनराशि निर्धारित थानों/साइटों के लिए जनपदों को उपलब्ध करायी जा रही है। वरिष्ठ पुलिस अधीक्षक/पुलिस अधीक्षक उक्त बजट को किसी भी दशा में अपने कार्यालय एवं अन्य मद में उपयोग नहीं करेंगे। यह पूर्णतया विवेचना के डिजिटाइजेशन हेतु समर्पित है जिसकी रिपोर्ट मा0 उच्च न्यायालय को प्रेषित किया जाना है।
8. जनपद स्तर पर निर्धारित थानों/साइटों व संख्या को एक बार भली-भाँति तैयार कर लिया जाय। सामान्यतः परिवर्तन न किया जाय। अपरिहार्य परिवर्तन मुख्यालय पुलिस महानिदेशक के संज्ञानित कराये जाने के उपरान्त ही किया जायेगा।
9. जनपदों को आवंटित धनराशि इसी वित्तीय वर्ष में क्य किये जाने हेतु उपलब्ध करायी जा रही है, जिसका उपयोग इसी वित्तीय वर्ष में प्रत्येक दशा में कर लिया जाय। जिससे मा0 उच्च न्यायालय द्वारा पारित आदेश का अनुपालन सुनिश्चित कराया जा सके।
10. उपरोक्त हार्डवेयर व सामग्री सीसीटीएनएस के क्रियान्वयन एवं मा0 उच्च न्यायालय के द्वारा विवेचना के डिजिटाइजेशन हेतु उपलब्ध कराये गये उपकरणों एवं सामग्री को सीसीटीएनएस हेतु उपलब्ध कराये गये निर्धारित लोकेशन व संख्या में अधिष्ठापित किये जाने, तथा धनराशि का उपयोग उपरोक्त निर्देश के अनुपालन में किया जा रहा है। इस आशय का प्रमाण-पत्र सम्बन्धित जनपद के वरिष्ठ पुलिस अधीक्षक/पुलिस अधीक्षक के माध्यम से परिक्षेत्र के पुलिस महानिरीक्षक/ पुलिस उप महानिरीक्षक द्वारा प्राप्त कर मुख्यालय पुलिस महानिदेशक को उपलब्ध कराया जायेगा।
11. रू0 37 करोड़ प्राप्त बजट के सापेक्ष उपरोक्तानुसार बजट आवंटन जनपदों हेतु प्रस्तावित किया जा रहा है इसके अतिरिक्त जनपदों को अवशेष बजट रू0 2,94,64,000-00 का आवंटन उनके मॉग के आधार पर जायेगा।

संलग्नक-यथोपरि।



(ओ0पी0 सिंह)
पुलिस महानिदेशक,
उत्तर प्रदेश

प्रतिलिपि:—अपर पुलिस महानिदेशक, उ0प्र0 पुलिस तकनीकी सेवायें मुख्यालय, लखनऊ को सूचनार्थ एवं आवश्यक कार्यवाही हेतु प्रेषित।

संलग्नक चार्ट-1

जनपदों को बजट आवंटित किये जाने का प्रस्ताव जनपदों से प्राप्त सूचना के आधार पर उपलब्ध बजट के सापेक्ष जनपद के थानों हेतु सीसीटीएनएस योजनान्तर्गत पूर्णतः अक्रियाशील इस्कटॉप कंप्यूटर एवं प्रिंटरों के क्रय हेतु अनुमानित धनराशि का आगणन (मा0 उच्च न्यायालय द्वारा जमानत संख्या: 8835 वर्ष 2018 रवि बनाम 30प्र0 सरकार में दिनांक 15-11-2018 को पारित आदेश के अनुपालन में सीसीटीएनएस के क्रियान्वयन एवं विवेचना के डिडिजाइजेशन हेतु)

क्र.सं.	जनपद का नाम	जनपद में थानों की संख्या	पूर्णतः अक्रियाशील इस्कटॉप कंप्यूटर हेतु आवश्यक इस्कटॉप कंप्यूटर की संख्या	पूर्णतः अक्रियाशील इस्कटॉप कंप्यूटर हेतु आवश्यक यूपीएस की संख्या	पूर्णतः अक्रियाशील प्रिंटर की संख्या	इस्कटॉप का अनुमानित मूल्य (₹. 55,000 प्रति इस्कटॉप की दर से) (A)	1 KVA UPS का अनुमानित मूल्य (₹. 7,000 प्रति UPS की दर से) (B)	प्रिंटर का अनुमानित मूल्य (₹. 50,000 प्रति प्रिंटर की दर से) (C)	जनपदों को इस्कटॉप एवं प्रिंटर के क्रय हेतु अनुमानित धनराशि का आगणन (A+B+C)
1	2	3	4	5	6	7	8	9	10
1	अमरोहा	12	8	8	4	440000	56000	200000	696000
2	अमेठी	15	6	6	12	330000	42000	600000	972000
3	अम्बेडकरनगर	19	25	25	10	1375000	175000	500000	2050000
4	अयोध्या	19	18	18	0	990000	126000	0	1116000
5	अलीगढ़	28	20	20	0	1100000	140000	0	1240000
6	आगरा	44	30	30	15	1650000	210000	750000	2610000
7	आजमगढ़	27	15	15	10	825000	105000	500000	1430000
8	इटावा	22	15	15	10	825000	105000	500000	1430000
9	उन्नाव	20	13	13	14	715000	91000	700000	1506000
10	एटा	20	15	15	13	825000	105000	650000	1580000
11	औरैया	11	14	14	15	770000	98000	750000	1618000
12	कन्नौज	10	9	9	8	495000	63000	400000	958000
13	कानपुर देहात	16	15	15	12	825000	105000	600000	1530000
14	कानपुर नगर	46	30	30	7	1650000	210000	350000	2210000
15	कासगंज	12	3	3	13	165000	21000	650000	836000
16	कृशीनगर	18	0	0	2	0	0	100000	100000
17	कोशाम्बी	13	15	15	15	825000	105000	750000	1680000
18	खीरी	24	30	30	17	1650000	210000	850000	2710000
19	गाजियाबाद	18	21	21	8	1155000	147000	400000	1702000
20	गाजीपुर	27	20	20	12	1100000	140000	600000	1840000
21	गोण्डा	19	5	5	3	275000	35000	150000	460000
22	गोरखपुर	27	8	8	8	440000	56000	400000	896000
23	गौतमबुद्धनगर	23	6	6	15	330000	42000	750000	1122000
24	चन्दौली	17	30	30	15	1650000	210000	750000	2610000
25	चित्रकूट	12	1	1	6	55000	7000	300000	362000
26	जालौन	20	18	18	19	990000	126000	950000	2066000
27	जौनपुर	29	30	30	15	1650000	210000	750000	2610000
28	झाँसी	27	16	16	12	880000	112000	600000	1592000
29	देवरिया	21	14	14	12	770000	98000	600000	1468000
30	पीलीभीत	16	19	19	21	1045000	133000	1050000	2228000
31	प्रतापगढ़	22	1	1	4	55000	7000	200000	262000
32	प्रयागराज	40	2	2	25	110000	14000	1250000	1374000
33	फतेहगढ़	15	15	15	6	825000	105000	300000	1230000
34	फतेहपुर	22	15	15	10	825000	105000	500000	1430000
35	फिरोजाबाद	23	15	15	10	825000	105000	500000	1430000
36	बदायूँ	23	0	0	8	0	0	400000	400000
37	बरेली	31	14	14	15	770000	98000	750000	1618000
38	बलरामपुर	14	15	15	12	825000	105000	600000	1530000

क्र.सं.	जनपद का नाम	जनपद में थानों की संख्या	पूर्णतः अक्रियाशील इस्कटॉप हेतु आवश्यक इस्कटॉप कम्प्यूटर की संख्या	पूर्णतः अक्रियाशील इस्कटॉप कम्प्यूटर हेतु आवश्यक ग्पीएस की संख्या	पूर्णतः अक्रियाशील प्रिन्टर की संख्या	इस्कटॉप का अनुमानित मूल्य (₹. 55,000 प्रति इस्कटॉप की दर से) (A)	1 KVA UPS का अनुमानित मूल्य (₹. 7,000 प्रति UPS की दर से) (B)	प्रिन्टर का अनुमानित मूल्य (₹. 50,000 प्रति प्रिन्टर की दर से) (C)	जनपदों को इस्कटॉप एवं प्रिन्टर के क्रय हेतु अनुमानित धनराशि का आगमन (A+B+C)
39	बलिया	24	15	15	7	825000	105000	350000	1280000
40	बस्ती	18	0	0	9	0	0	450000	450000
41	बहराइच	23	12	12	14	660000	84000	700000	1444000
42	बादा	19	14	14	4	770000	98000	200000	1068000
43	बागपत	11	6	6	3	330000	42000	150000	522000
44	बाराबंकी	24	2	2	20	110000	14000	1000000	1124000
45	बिजनौर	23	9	9	15	495000	63000	750000	1308000
46	बलदशहर	28	20	20	20	1100000	140000	1000000	2240000
47	भदोही	10	2	2	18	110000	14000	900000	1024000
48	मऊ	13	1	1	12	55000	7000	600000	662000
49	मधुवा	22	14	14	17	770000	1718000	850000	1718000
50	महाराजगंज	19	8	8	15	440000	56000	750000	1246000
51	महोबा	12	0	0	7	0	0	350000	350000
52	मीरजापुर	17	20	20	16	1100000	140000	800000	2040000
53	मुजफ्फरनगर	23	15	15	25	825000	105000	1250000	2180000
54	मुरादाबाद	23	20	20	4	1100000	140000	200000	1440000
55	मेरठ	32	30	30	14	1650000	210000	700000	2560000
56	मैनपुरी	15	18	18	15	990000	126000	750000	1866000
57	रामपुर	17	2	2	8	110000	14000	400000	524000
58	रायबरेली	20	20	20	12	1100000	140000	600000	1840000
59	लखनऊ	47	16	16	10	880000	112000	500000	1492000
60	ललितपुर	17	7	7	9	385000	49000	450000	884000
61	तारागंजी	26	30	30	20	1650000	210000	1000000	2860000
62	शहाजहांपुर	24	3	3	12	165000	21000	600000	786000
63	शामली	8	9	9	6	495000	63000	300000	858000
64	आवर्ती	7	3	3	8	165000	21000	400000	586000
65	संत कबीर नगर	8	1	1	7	55000	7000	350000	412000
66	सम्भल	11	9	9	12	495000	63000	600000	1158000
67	सहारनपुर	23	16	16	10	880000	112000	500000	1492000
68	सिद्धार्थनगर	19	1	1	8	55000	7000	400000	462000
69	सीतापुर	27	12	12	15	660000	84000	750000	1494000
70	सलतानपुर	18	4	4	5	220000	28000	250000	498000
71	सोनभद्र	22	14	14	8	770000	98000	400000	1268000
72	हमीरपुर	14	1	1	10	55000	7000	500000	562000
73	हरदोई	26	25	25	9	1375000	175000	450000	2000000
74	हाथरस	12	10	10	10	550000	70000	500000	1120000
75	हापड़	9	5	5	6	275000	35000	300000	610000
	कुल योग	1533	940	940	833	51700000	6580000	41650000	99930000

संलग्नक चार्ट-2

उपरोक्त बजट के सापेक्ष जनपदों को सीसीटीएस योजनान्तरित जनपद के थानों हेतु पेपर रिम, टोनर के क्रय एवं उपकरणों की Maintenance of Computer and Related Equipments हेतु बजट आवंटित किये जाने के प्रस्ताव के लिए अनुमानित धनराशि का आगणन (मा0) उच्च न्यायालय द्वारा जमानत सख्या: 8835 वर्ष 2018 रवि बंगाम उ090 सरकार में दिनांक 15-11-2018 को पारित आदेश के अनुपालन में सीसीटीएस के क्रियान्वयन एवं विवेचना के डिजिटलेशन हेतु)

S.No.	District	Count of Distt. CO Office	No. of A4 Paper Rim per year (5 Rim Per Distt. CO Office per Month) (Col. 3*60)	Approx Cost of A4 Paper Rim for CO Office (Rs. 250 per Rim)	No. of Toner (12 Toner per year) Distt. CO Office Per Month (Col. 3*12)	Approx Cost of Toner for CO Office (Rs. 6000 per RIM)	Count of PS City	No. of A4 Paper Rim (11 Rim Per City PS per Month) (Col. 6*132)	No. of Toner (12 Toner per City PS Per Month) (Col. 6*12)	Amount for Maintenance of Computer and Related Equipments (Rs. 5000 per month) (Col. 6*60000)	Count of PS Rural	No. of A4 Paper Rim (5 Rim Per Rural PS per Month) (Col. 10*60)	No. of Toner (12 Toner per year) Rural PS Per Month (Col. 10*12)	Amount for Maintenance of Computer and Related Equipments (Rs. 24,000 per month) (Col. 10*24000)	Total PS in District (Col. 6+10)
1	2	3	4	5	6	7	8	9	10	11	12	13	14	15	16
1	AGRA	14	840	210000	168	1008000	17	2244	204	1020000	25	1500	300	600000	42
2	ALIGARH	8	480	120000	96	576000	12	1584	144	720000	15	900	180	360000	27
3	AMBEDKAR NAGAR	5	300	750000	60	360000	7	924	84	420000	11	660	132	264000	18
4	AMETHI	4	240	600000	48	288000	4	528	48	240000	11	660	132	264000	15
5	AMROHA	4	240	600000	48	288000	4	528	48	240000	8	480	96	192000	12
6	AURAIYA	3	180	450000	36	216000	5	660	60	300000	6	360	72	144000	11
7	AYODHYA	6	360	900000	72	432000	6	792	72	360000	12	720	144	288000	18
8	AZAMGARH	6	360	900000	72	432000	14	1848	168	840000	12	720	144	288000	26
9	BADAUN	6	360	900000	72	432000	13	1716	156	780000	9	540	108	216000	22
10	BAGHPAT	4	240	600000	48	288000	4	528	48	240000	7	420	84	168000	11
11	BAHRAICH	5	300	750000	60	360000	4	528	48	240000	18	1080	216	432000	22
12	BALLIA	6	360	900000	72	432000	2	264	24	120000	21	1260	252	504000	23
13	BALRAMPUR	3	180	450000	36	216000	5	660	60	300000	9	540	108	216000	14
14	BANDA	7	420	1050000	84	504000	2	264	24	120000	16	960	192	384000	18
15	BARABANKI	7	420	1050000	84	504000	2	264	24	120000	21	1260	252	504000	23
16	BARILLY	12	720	1800000	144	864000	10	1320	120	600000	19	1140	228	456000	29
17	BASTI	4	240	600000	48	288000	3	396	36	180000	14	840	168	336000	17
18	BHADOHI	3	180	450000	36	216000	5	660	60	300000	5	300	60	120000	10
19	BIJNOR	7	420	1050000	84	504000	12	1584	144	720000	10	600	120	240000	22
20	BULANDSHAHAR	9	540	1350000	108	648000	15	1980	180	900000	12	720	144	288000	27
21	CHANDAULI	4	240	600000	48	288000	5	660	60	300000	11	660	132	264000	16
22	CHITRAKOOT	4	240	600000	48	288000	4	528	48	240000	6	360	72	144000	10
23	DEORIA	5	300	750000	60	360000	2	264	24	120000	17	1020	204	408000	19
24	ETAH	5	300	750000	60	360000	2	264	24	120000	17	1020	204	408000	19
25	FATAWAH	5	300	750000	60	360000	8	1056	96	480000	13	780	156	312000	21
26	FATEHGARH	4	240	600000	48	288000	4	528	48	240000	10	600	120	240000	14
27	FATEHPUR	5	300	750000	60	360000	4	528	48	240000	17	1020	204	408000	21
28	FIROZABAD	7	420	1050000	84	504000	11	1452	132	660000	10	600	120	240000	21
29	GAUTAM BUDDH NAGAR	8	480	1200000	96	576000	10	1320	120	600000	13	780	156	312000	23
30	GHAZIABAD	16	960	2400000	192	1152000	9	1188	108	540000	8	480	96	192000	17
31	GHAZIIPUR	6	360	900000	72	432000	8	1056	96	480000	18	1080	216	432000	26
32	GONDA	4	240	600000	48	288000	3	396	36	180000	15	900	180	360000	18
33	GORAKHPUR	8	480	1200000	96	576000	8	1056	96	480000	18	1080	216	432000	26

संलग्नक चार्ट-2

34	HAMIRPUR	5	300	75000	60	360000	4	528	48	240000	10	600	120	240000	14
35	HAPUR	4	240	60000	48	288000	2	264	24	120000	7	420	84	168000	9
36	HARDOI	7	420	105000	84	504000	8	1056	96	480000	17	1020	204	408000	25
37	HATHRAS	3	180	45000	36	216000	6	792	72	360000	5	300	60	120000	11
38	JALAIN	5	300	75000	60	360000	5	660	60	300000	14	840	168	336000	19
39	JAUNPUR	7	420	105000	84	504000	12	1584	144	720000	16	960	192	384000	28
40	JHANSI	9	540	135000	108	648000	13	1716	156	780000	13	780	156	312000	26
41	KANNAUJ	3	180	45000	36	216000	7	924	84	420000	3	180	36	72000	10
42	KANPUR CITY	14	840	210000	168	1008000	34	4488	408	2040000	10	600	120	240000	44
43	KANPUR DEHAT	5	300	75000	60	360000	1	132	12	60000	15	900	180	360000	16
44	KASGANJ	3	180	45000	36	216000	4	528	48	240000	7	420	84	168000	11
45	KALUSHAMBI	3	180	45000	36	216000	2	264	24	120000	11	660	132	264000	13
46	KHERI	8	480	120000	96	576000	9	1188	108	540000	14	840	168	336000	23
47	KUSHI NAGAR	4	240	60000	48	288000	5	660	60	300000	13	780	156	312000	18
48	LALITPUR	4	240	60000	48	288000	4	528	48	240000	12	720	144	288000	16
49	LUCKNOW	15	900	225000	180	1080000	37	4884	444	2220000	9	540	108	216000	46
50	MAHOBA	4	240	60000	48	288000	6	792	72	360000	5	300	60	120000	11
51	MAHARAJGANJ	5	300	75000	60	360000	0	0	0	0	18	1080	216	432000	18
52	MAINPURI	4	240	60000	48	288000	8	1056	96	480000	6	360	72	144000	14
53	MATHURA	7	420	105000	84	504000	9	1188	108	540000	12	720	144	288000	21
54	MAU	4	240	60000	48	288000	4	528	48	240000	8	480	96	192000	12
55	MEERUT	14	840	210000	168	1008000	16	2112	192	960000	15	900	180	360000	31
56	MIRZAPUR	5	300	75000	60	360000	4	528	48	240000	12	720	144	288000	16
57	MORADABAD	7	420	105000	84	504000	10	1320	120	600000	10	600	120	240000	20
58	MUZAFFARNAGAR	12	720	180000	144	864000	10	1320	120	600000	11	660	132	264000	21
59	PILIBHIT	4	240	60000	48	288000	3	396	36	180000	12	720	144	288000	15
60	PRAYAGRAH	6	360	90000	72	432000	2	264	24	120000	19	1140	228	456000	21
61	PRAYAGRAJ	14	840	210000	168	1008000	15	1980	180	900000	24	1440	288	576000	39
62	RAE BARELI	5	300	75000	60	360000	3	396	36	180000	16	960	192	384000	19
63	RAMPUR	5	300	75000	60	360000	4	528	48	240000	12	720	144	288000	16
64	SAHARANPUR	9	540	135000	108	648000	10	1320	120	600000	12	720	144	288000	22
65	SAMBHAL	3	180	45000	36	216000	6	792	72	360000	5	300	60	120000	11
66	SANT KABER NAGAR	3	180	45000	36	216000	2	264	24	120000	6	360	72	144000	8
67	SHAHJAHANPUR	5	300	75000	60	360000	9	1188	108	540000	14	840	168	336000	23
68	SHAMLI	4	240	60000	48	288000	2	264	24	120000	6	360	72	144000	8
69	SHRAVASTI	2	120	30000	24	144000	2	264	24	120000	5	300	60	120000	7
70	SIDDHARTH NAGAR	5	300	75000	60	360000	8	1056	96	480000	11	660	132	264000	19
71	SITAPUR	7	420	105000	84	504000	2	264	24	120000	24	1440	288	576000	26
72	SONBHADRA	5	300	75000	60	360000	2	264	24	120000	20	1200	240	480000	22
73	SULTANPUR	5	300	75000	60	360000	3	396	36	180000	14	840	168	336000	17
74	UNNAO	6	360	90000	72	432000	3	396	36	180000	16	960	192	384000	19
75	VARANASI	8	480	120000	96	576000	16	2112	192	960000	9	540	108	216000	25
461	Grand Total		27660	6915000	5532	33192000	536	70752	6432	32160000	932	55920	11184	22368000	1468

संलग्नक चार्ट-2

उपलब्ध बजट के सापेक्ष जनपदों को सीसीटीएनएस योजनान्तर्गत जनपद के थानों हेतु पेपर रिम, टोनर के क्रय एवं उपकरणों की Maintenance of Computer and Related Equipments हेतु बजट आवंटित किये जाने के प्रस्ताव के लिए अनुमानित धनराशि का आगणन (मा0 उच्च न्यायालय द्वारा जमानत संख्या: 8835 वर्ष 2018 रवि बनाम उ0प्र0 सरकार में दिनांक 15-11-2018 को पारित आदेश के अनुपालन में सीसीटीएनएस के क्रियान्वयन एवं विवेचना के डिजिटाइजेशन हेतु)

S.No.	District	Total No. of A4 Paper Rim in District for all PS and CO Offices per year (Col. 4+7+11)	Total No. of Toner in District for all PS and CO Offices Per year (Col. 5+8+12)	Approx Cost of A4 Paper RIM for all PS and CO Offices (Col. 15*250)	Approx Cost of Toner(Rs. 6000 per Toner) for all PS and CO Offices (Col. 16*6000)	Approx Total Cost of A4 Paper Rim and Toner for all PS and CO Office per year (Col. 17+18)	Approx Total Cost of Maintenance of Computer and Related Equipments for all PS of District per year (Col. 9+13)	Approx Total Cost of Paper Rim, Toner and Maintenance of Computer and Related Equipments for all PS of District per year (Col. 19+20)
1	2	15	16	17	18	19	20	21
1	AGRA	4584	672	1146000	4032000	5178000	1620000	6798000
2	ALIGARH	2964	420	741000	2520000	3261000	1080000	4341000
3	AMBEDKAR NAGAR	1884	276	471000	1656000	2127000	684000	2811000
4	AMETHI	1428	228	357000	1368000	1725000	504000	2229000
5	AMROHA	1248	192	312000	1152000	1464000	432000	1896000
6	AURAIYA	1200	168	300000	1008000	1308000	444000	1752000
7	AYODHYA	1872	288	468000	1728000	2196000	648000	2844000
8	AZAMGARH	2928	384	732000	2304000	3036000	1128000	4164000
9	BADAUN	2616	336	654000	2016000	2670000	996000	3666000
10	BAGHPAT	1188	180	297000	1080000	1377000	408000	1785000
11	BAHRAICH	1908	324	477000	1944000	2421000	672000	3093000
12	BALLIA	1884	348	471000	2088000	2559000	624000	3183000
13	BALRAMPUR	1380	204	345000	1224000	1569000	516000	2085000
14	BANDA	1644	300	411000	1800000	2211000	504000	2715000
15	BARABANKI	1944	360	486000	2160000	2646000	624000	3270000
16	BAREILLY	3180	492	795000	2952000	3747000	1056000	4803000
17	BASTI	1476	252	369000	1512000	1881000	516000	2397000
18	BHADOHI	1140	156	285000	936000	1221000	420000	1641000
19	BIJNOR	2604	348	651000	2088000	2739000	960000	3699000
20	BULANDSHAHR	3240	432	810000	2592000	3402000	1188000	4590000
21	CHANDAULI	1560	240	390000	1440000	1830000	564000	2394000
22	CHITRAKOOT	1128	168	282000	1008000	1290000	384000	1674000
23	DEORIA	1584	288	396000	1728000	2124000	528000	2652000
24	ETAH	1584	288	396000	1728000	2124000	528000	2652000
25	ETAWAH	2136	312	534000	1872000	2406000	792000	3198000
26	FATEHGARH	1368	216	342000	1296000	1638000	480000	2118000
27	FATEHPUR	1848	312	462000	1872000	2334000	648000	2982000
28	FIROZABAD	2472	336	618000	2016000	2634000	900000	3534000
29	GAUTAM BU DH NAGAR	2580	372	645000	2232000	2877000	912000	3789000
30	GHAZIABAD	2628	396	657000	2376000	3033000	732000	3765000
31	GHAZIPUR	2496	384	624000	2304000	2928000	912000	3840000
32	GONDA	1536	264	384000	1584000	1968000	540000	2508000
33	GORAKHPUR	2616	408	654000	2448000	3102000	912000	4014000

संलग्नक चार्ट-2

34	HAMIRPUR	1428	228	357000	1368000	1725000	480000	2205000
35	HAPUR	924	156	231000	936000	1167000	288000	1455000
36	HARDOI	2496	384	624000	2304000	2928000	888000	3816000
37	HATHRAS	1272	168	318000	1008000	1326000	480000	1806000
38	JALAIN	1800	288	450000	1728000	2178000	636000	2814000
39	JAUNPUR	2964	420	741000	2520000	3261000	1104000	4365000
40	JHANSI	3036	420	759000	2520000	3279000	1092000	4371000
41	KANNAUJ	1284	156	321000	936000	1257000	492000	1749000
42	KANPUR CITY	5928	696	1482000	4176000	5658000	2280000	7938000
43	KANPUR DEHAT	1332	252	333000	1512000	1845000	420000	2265000
44	KASGANJ	1128	168	282000	1008000	1290000	408000	1698000
45	KAUSHAMBI	1104	192	276000	1152000	1428000	384000	1812000
46	KHERI	2508	372	627000	2232000	2859000	876000	3735000
47	KUSHI NAGAR	1680	264	420000	1584000	2004000	612000	2616000
48	LALITPUR	1488	240	372000	1440000	1812000	528000	2340000
49	LUCKNOW	6324	732	1581000	4392000	5973000	2436000	8409000
50	MAHOBA	1332	180	333000	1080000	1413000	480000	1893000
51	MAHRAJGANJ	1380	276	345000	1656000	2001000	432000	2433000
52	MAINPURI	1656	216	414000	1296000	1710000	624000	2334000
53	MATHURA	2328	336	582000	2016000	2598000	828000	3426000
54	MAU	1248	192	312000	1152000	1464000	432000	1896000
55	MEERUT	3852	540	963000	3240000	4203000	1320000	5523000
56	MIRZAPUR	1548	252	387000	1512000	1899000	528000	2427000
57	MORADABAD	2340	324	585000	1944000	2529000	840000	3369000
58	MUZAFFAR NAGAR	2700	396	675000	2376000	3051000	864000	3915000
59	PILIBHIT	1356	228	339000	1368000	1707000	468000	2175000
60	PRATAPGARH	1764	324	441000	1944000	2385000	576000	2961000
61	PRAYAGRAJ	4260	636	1065000	3816000	4881000	1476000	6357000
62	RAE BARELI	1656	288	414000	1728000	2142000	564000	2706000
63	RAMPUR	1548	252	387000	1512000	1899000	528000	2427000
64	SAHARANPUR	2580	372	645000	2232000	2877000	888000	3765000
65	SAMBHAL	1272	168	318000	1008000	1326000	480000	1806000
66	SANT KABEER NAGAR	804	132	201000	792000	993000	264000	1257000
67	SHAHJAHANPUR	2328	336	582000	2016000	2598000	876000	3474000
68	SHAMLI	864	144	216000	864000	1080000	264000	1344000
69	SHRAVASTI	684	108	171000	648000	819000	240000	1059000
70	SIDDHARTH NAGAR	2016	288	504000	1728000	2232000	744000	2976000
71	SITAPUR	2124	396	531000	2376000	2907000	696000	3603000
72	SONBHADRA	1764	324	441000	1944000	2385000	600000	2985000
73	SULTANPUR	1536	264	384000	1584000	1968000	516000	2484000
74	UNNAO	1716	300	429000	1800000	2229000	564000	2793000
75	VARANASI	3132	396	783000	2376000	3159000	1176000	4335000
	Grand Total	154332	23148	38583000	138888000	177471000	54528000	2319999000

उपलब्ध बजट के सापेक्ष जनपदों को सीसीटीएनएस योजनावर्गीत जनपद के जी.आर.पी. के शानों एवं जी.आर.पी. के सी.ओ. कार्यालय हेतु पेरि रिम, टोनर के क्रय एवं उपकरणों की Maintenance of Computer and Related Equipments हेतु बजट आवंटित किये जाने के प्रस्ताव के लिए अनुमानित धनराशि का आगमन (मा) उच्च न्यायालय द्वारा जमानत संख्या: 8835 वर्ष 2018 रवि बनाम उषा सरकार में दिनांक 15-11-2018 को पारित आदेश के अनुपालन में सीसीटीएनएस के क्रियान्वयन एवं विवेचना के हेतु विडिजिडिजेशन हेतु

S.No.	District	Count of GRP CO Office	No. of A4 Paper Rim (60 Paper Rim per year) (5 Rim Per CO Office per Month)	Approx Cost of A4 Paper RIM for CO Office (Rs. 250 per RIM)	No. of Toner (12 Toner per year) (1 Toner Per CO Office Per Month)	Approx Cost of Toner for CO Office (Rs. 6000 per RIM)	Count of PS GRP	No. of A4 Paper Rim (60 Paper Rim per year) (5 Rim Per GRP PS per Month)	No. of Toner (12 Toner per year) (1 Toner PS Per Month)	Amount for Maintenance of Computer and Related Equipments (Rs. 24,000 per GRP PS only per year) (Rs. 2000 per month)	Total No. of Paper Rim in District for all GRP PS and GRP CO Offices per year (Column (4+7))	Total No. of Toner in District for all GRP PS and GRP CO Offices Per year (Column (5+8))	Approx Cost of A4 Paper RIM (Rs. 250 per RIM) for all GRP PS and GRP CO Offices ((Column 10)*250)	Approx Cost of Toner (Rs. 6000 per Toner) for all GRP PS and GRP CO Offices (Column 11)*6000	Approx Total Cost of A4 Paper Rim and Toner for all GRP PS and GRP CO Office per year (Column 12+13)	Approx Total Cost of Paper Rim, Toner and Maintenance of Computer and Related Equipments for all GRP PS of District per year (Column 9+14)
1	2	3	4	5	6	7	8	9	10	11	12	13	14	15		
1	AGRA	1	60	15000	12	72000	2	120	24	48000	180	36	45000	216000	261000	309000
2	ALIGARH		0	0	0	0	1	60	12	24000	60	12	15000	72000	87000	111000
3	AMBEDKAR NAGAR		0	0	0	0	1	60	12	24000	60	12	15000	72000	87000	111000
4	AMETHI		0	0	0	0	0	0	0	0	0	0	0	0	0	0
5	AMROHA		0	0	0	0	0	0	0	0	0	0	0	0	0	0
6	AURAIYA		0	0	0	0	0	0	0	0	0	0	0	0	0	0
7	AYODHYA		0	0	0	0	1	60	12	24000	60	12	15000	72000	87000	111000
8	AZAMGARH		0	0	0	0	1	60	12	24000	60	12	15000	72000	87000	111000
9	BADAUN		0	0	0	0	1	60	12	24000	60	12	15000	72000	87000	111000
10	BAGHPAT		0	0	0	0	0	0	0	0	0	0	0	0	0	0
11	BAHRAICH		0	0	0	0	1	60	12	24000	60	12	15000	72000	87000	111000
12	BALLIA	1	60	15000	12	72000	1	60	12	24000	120	24	30000	144000	174000	198000
13	BALRAMPUR		0	0	0	0	0	0	0	0	0	0	0	0	0	0
14	BANDA		0	0	0	0	1	60	12	24000	60	12	15000	72000	87000	111000
15	BARABANKI		0	0	0	0	1	60	12	24000	60	12	15000	72000	87000	111000
16	BAREILLY		0	0	0	0	2	120	24	48000	120	24	30000	144000	174000	222000
17	BASTI		0	0	0	0	1	60	12	24000	60	12	15000	72000	87000	111000
18	BHADOHI		0	0	0	0	0	0	0	0	0	0	0	0	0	0
19	BEUNOR		0	0	0	0	1	60	12	24000	60	12	15000	72000	87000	111000
20	BULANDSHAHR		0	0	0	0	1	60	12	24000	60	12	15000	72000	87000	111000
21	CHANDAULI		0	0	0	0	1	60	12	24000	60	12	15000	72000	87000	111000
22	CHITRAKOOT		0	0	0	0	2	120	24	48000	120	24	30000	144000	174000	222000
23	DEORIA		0	0	0	0	2	120	24	48000	120	24	30000	144000	174000	222000
24	ETAH		0	0	0	0	1	60	12	24000	60	12	15000	72000	87000	111000
25	ETAWAH		0	0	0	0	0	0	0	0	0	0	0	0	0	0
26	FATEHGARH		0	0	0	0	1	60	12	24000	60	12	15000	72000	87000	111000
27	FATEHPUR		0	0	0	0	1	60	12	24000	60	12	15000	72000	87000	111000
28	FIROZABAD		0	0	0	0	2	120	24	48000	120	24	30000	144000	174000	222000
29	GAUTAM BUDH NAGAR		0	0	0	0	0	0	0	0	0	0	0	0	0	0
30	GHAZIABAD	1	60	15000	12	72000	1	60	12	24000	120	24	30000	144000	174000	198000
31	GHAZIPIUR		0	0	0	0	1	60	12	24000	60	12	15000	72000	87000	111000
32	GONDA		0	0	0	0	1	60	12	24000	60	12	15000	72000	87000	111000
33	GORAKHPUR	1	60	15000	12	72000	1	60	12	24000	120	24	30000	144000	174000	198000

S.No.	District	Count of GRP CO Office	No. of A4 Paper Rim (60 Paper Rim per year) (5 Rim Per Office per Month) ☐	Approx Cost of A4 Paper RIM for CO Office (Rs. 250 per RIM)	No. of Toner (12 Toner per year) Per CO Office Per Month	Approx Cost of Toner for CO Office (Rs. 6000 per RIM)	Count of PS GRP	No. of A4 Paper Rim (60 Paper Rim per year) (5 Rim Per GRP PS per Month)	No. of Toner (12 Toner per year) Per GRP PS Per Month ☐	Amount for Maintenance of Computer and Related Equipments (Rs. 24,000 per GRP PS only per year) (Rs. 2000 per month)	Total No. of Paper Rim in District for all GRP PS and GRP CO Offices per year (Column (4+7))	Total No. of Toner in District for all GRP PS and GRP CO Offices Per year (Column (5+8))	Approx Cost of A4 Paper RIM (Rs. 250 per RIM) for all GRP PS and GRP CO Offices ((Column 10)*250)	Approx Cost of Toner(Rs. 6000 perToner) for all GRP PS and GRP CO Offices (Column 11)*6000	Approx Total Cost of A4 Paper Rim and Toner for all GRP PS and GRP CO Office per year (Column 12+13)	Approx Total Cost of Paper Rim,Toner and Maintenance of Computer and Related Equipments for all GRP PS of District per year (Column 9+14)
1	2	3	4	5	6	7	8	9	10	11	12	13	14	15		
34	HAMIRPUR		0	0	0	0	0	0	0	0	0	0	0	0	0	0
35	HAPUR		0	0	0	0	0	0	0	0	0	0	0	0	0	0
36	HARDOI		0	0	0	0	60	24000	12	24000	60	12	15000	72000	87000	111000
37	HATHRAS		0	0	0	0	60	24000	12	24000	60	12	15000	72000	87000	111000
38	JALAUAN		0	0	0	0	60	24000	12	24000	60	12	15000	72000	87000	111000
39	JAUNPUR		0	0	0	0	60	24000	12	24000	60	12	15000	72000	87000	111000
40	JHANSI	1	60	15000	12	72000	1	24000	12	24000	120	24	30000	144000	174000	198000
41	KANNAUJ		0	0	0	0	0	0	0	0	0	0	0	0	0	0
42	KANPUR CITY	1	60	15000	12	72000	2	48000	24	48000	180	36	45000	216000	261000	309000
43	KANPUR DEHAT		0	0	0	0	0	0	0	0	0	0	0	0	0	0
44	KASGANJ	1	60	15000	12	72000	1	24000	12	24000	120	24	30000	144000	174000	198000
45	KAUSHAMBI		0	0	0	0	0	0	0	0	0	0	0	0	0	0
46	KHERI		0	0	0	0	60	24000	12	24000	60	12	15000	72000	87000	111000
47	KUSHI NAGAR		0	0	0	0	0	0	0	0	0	0	0	0	0	0
48	LALITPUR		0	0	0	0	60	24000	12	24000	60	12	15000	72000	87000	111000
49	LUCKNOW	1	60	15000	12	72000	1	24000	12	24000	120	24	30000	144000	174000	198000
50	MAHOBA		0	0	0	0	0	0	0	0	0	0	0	0	0	0
51	MAHRAJGANJ		0	0	0	0	0	0	0	0	0	0	0	0	0	0
52	MAINPURI		0	0	0	0	60	24000	12	24000	60	12	15000	72000	87000	111000
53	MATHURA		0	0	0	0	60	24000	12	24000	60	12	15000	72000	87000	111000
54	MAU		0	0	0	0	60	24000	12	24000	60	12	15000	72000	87000	111000
55	MERUT		0	0	0	0	60	24000	12	24000	60	12	15000	72000	87000	111000
56	MIRZAPUR		0	0	0	0	1	24000	12	24000	60	12	15000	72000	87000	111000
57	MORADABAD		0	0	0	0	180	72000	36	72000	180	36	45000	216000	261000	309000
58	MUZAFFAR NAGAR		0	0	0	0	2	48000	24	48000	120	24	30000	144000	174000	198000
59	PILIBHIT		0	0	0	0	1	24000	12	24000	60	12	15000	72000	87000	111000
60	PRATAPGARH		0	0	0	0	1	24000	12	24000	60	12	15000	72000	87000	111000
61	PRAYAGRAJ	1	60	15000	12	72000	1	24000	12	24000	120	24	30000	144000	174000	198000
62	RAE BARELI		0	0	0	0	60	24000	12	24000	60	12	15000	72000	87000	111000
63	RAMPUR		0	0	0	0	60	24000	12	24000	60	12	15000	72000	87000	111000
64	SAHARANPUR	1	60	15000	12	72000	1	24000	12	24000	120	24	30000	144000	174000	198000
65	SAMBHAL		0	0	0	0	0	0	0	0	0	0	0	0	0	0
66	SANT KABEER NAGAR		0	0	0	0	0	0	0	0	0	0	0	0	0	0
67	SHAHJAHANPUR	1	60	15000	12	72000	1	24000	12	24000	120	24	30000	144000	174000	198000
68	SHAMLI		0	0	0	0	0	0	0	0	0	0	0	0	0	0
69	SHRAVASTI		0	0	0	0	0	0	0	0	0	0	0	0	0	0
70	SIDDHARTH NAGAR		0	0	0	0	0	0	0	0	0	0	0	0	0	0
71	SITAPUR		0	0	0	0	1	24000	12	24000	60	12	15000	72000	87000	111000
72	SONBHADRA		0	0	0	0	0	0	0	0	0	0	0	0	0	0
73	SULTANPUR		0	0	0	0	1	24000	12	24000	60	12	15000	72000	87000	111000
74	UNNAO		0	0	0	0	1	24000	12	24000	60	12	15000	72000	87000	111000
75	VARANASI	1	60	15000	12	72000	1	24000	12	24000	120	24	30000	144000	174000	198000
Grand Total		12	720	180000	144	864000	65	1560000	780	1560000	4620	924	1115000	5544000	6699000	8259000

जनपदों से प्राप्त सूचना के आधार पर उपलब्ध कराए गए बजट के सापेक्ष जनपद की पायलट प्रोजेक्ट के रूप में चयनित आर.ओ.पी.(रिपोर्टिंग आउटपोस्ट) (कनेक्टिविटी एवं आर.ओ.पी. के क्षेत्रान्तर्गत विगत 03 वर्षों में पंजीकृत मुकदमों के आधार पर) हेतु सीसीटीएनएस योजनान्तर्गत डेस्कटॉप कंप्यूटर, यूपीएस एवं प्रिंटरों को क्रय किये जाने हेतु जनपद को संलग्न सूची के आधार पर आवंटित बजट में से प्रथम चरण में निम्नांकित आर.ओ.पी. को विवरण के अनुसार हार्डवेयर का वितरण किया जाना सुनिश्चित करें।

(MAO उच्च न्यायालय द्वारा जमानत संख्या: 8835 वर्ष 2018 रवि बनाम 30प्र0 सरकार में दिनांक 15-11-2018 को पारित आदेश के अनुपालन में सीसीटीएनएस के क्रियान्वयन एवं विवेचना के डिजिटाइजेशन हेतु)

क्र.सं.	जनपद का नाम	लोकेशन का नाम	आर.ओ.पी. (रिपोर्टिंग आउटपोस्ट) का नाम	क्रय हेतु प्रस्तावित डेस्कटॉप कंप्यूटर की संख्या	क्रय हेतु प्रस्तावित 1 केवीए यूपीएस की संख्या	क्रय हेतु प्रस्तावित प्रिंटर की संख्या
1	LUCKNOW	GOMTINAGAR	AMBEDKAR UDYAAN	1	1	1
2	SHAMLI	JHIJHANA	CHAUSANA	1	1	1
3	SHAMLI	JHIJHANA	OON	1	1	1
4	BAREILLY	ALIGANJ	GAINI	1	1	1
5	BAREILLY	BHOJIPURA	DHAURATANDA	1	1	1
6	AGRA	ACHHNERA	KIRAWALI	1	1	1
7	AGRA	BARAHAN	AAHARAN	1	1	1
8	AGRA	DAUKI	BAMRAULI KATAARAA	1	1	1
9	AGRA	SIKANDARA	ROONAKTAA	1	1	1
10	AGRA	TAJGANJ	TAJMAHAL	1	1	1
11	PRAYAGRAJ	NAWABGANJ	SHRANGVERPUR	1	1	1
12	PRAYAGRAJ	SORAON	PHAPHAMAU	1	1	1
13	GORAKHPUR	CAMPIARGANJ	MACHCHHALI GAON	1	1	1
14	GORAKHPUR	JANGHA	BARHI	1	1	1
15	VARANASI	ROHANIYA	JAKHANI	1	1	1
			TOTAL	15	15	15

Specification attachment 5

A. Desktop Specifications

Category	Feature	Min. Requirement
Hardware Specs	RAM Size	8 GB
	Monitor Resolution	1440 x 900
	Keyboard	Standard
	Mouse	Optical
	Processor	Intel Core i5 with 6 MB Cache
	Processor Generation	8 th
	Motherboard	Intel
	Monitor Size	19.5 inches or Higher
Software Specs	Operating System	Windows 10 Professional
Other	Warranty	3 Years

B. UPS Specifications


Feature	Min. Requirement
Technology	IGBT-PWM
Type of Battery	SMF
Rating In KVA:: Min VAH Capacity Of Battery (KVA::VAH)	1.0 KVA
Rated Output (Volt)	Single phase sinewave 230v AC 50Hz
Inverter Efficiency (%)	> / = 70%
Warranty	1 Year

C. A4 Paper Specifications

Feature	Min. Requirement
Size of the Paper	A4
GSM of Paper	75
Number of Sheets per Ream	500
Size and Dimension of The Paper (W X L) in mm	210X297

D. MFD Printer

Feature	Min. Requirement
Paper Size	A4
Duplexing Feature Capacity	Yes
Type of Machine	Multifunction Machine
Print Technology	Laser
Type of Printing	Mono
Platen : Flatbed Size	A4
Minimum Speed Per Minute (ppm)	25
Duty Cycle (per month)	30,000
Paper Size	A4
On Site OEM Warranty (Year)	1 Years
Networking Feature Availability	Yes
Network Interface	Ethernet 10/100
Original Feed Type	ADF
Scanning Feature Availability	Yes


 (आशुतोष पाण्डेय)
 अपर पुलिस महानिदेशक,
 तकनीकी सेवायें,
 लखनऊ

उत्तर प्रदेश पुलिस मुख्यालय, प्रयागराज-1
संख्या: 161/उ0प्र0-सीसीटीएनएस थाना-46-2019 दिनांक: अप्रैल 24, 2019

सेवा में,

समस्त वरिष्ठ पुलिस अधीक्षक/पुलिस अधीक्षक/प्रभारी जनपद,
उत्तर प्रदेश।

विषय: वित्तीय वर्ष 2019-20में अनुदान संख्या-26, गृह विभाग(पुलिस) के अन्तर्गत लेखाशीर्षक "2055-पुलिस-109-जिला पुलिस-07-जिला पुलिस (थाना)" के मानक मद '46-कम्प्यूटर हार्डवेयर/साफ्टवेयर का क्रय' के अन्तर्गत अनुदान का आबंटन।

लेखाशीर्षक कोड-

2	0	5	5
---	---	---	---

0	0
---	---

1	0	9
---	---	---

0	0
---	---


0	7
---	---

कृपया शासनादेश संख्या:666/6-पु-7-19-1बजट/2019 दिनांक 01.04.2019 द्वारा चालू वित्तीय वर्ष 2019-20 में किये गये बजट प्राविधान में से उपरोक्त लेखाशीर्षक/मानक मद के अन्तर्गत बेव बेस्ड प्रणाली के माध्यम से आपको आवंटित तथा आवंटनोपरान्त कम्प्यूटर जनित एवं अधोहस्ताक्षरी द्वारा हस्ताक्षरित निम्न आवंटन आदेश की प्रति संलग्न कर प्रेषित है:-

क्र० सं०	आवंटन आदेश संख्या व दिनांक	आवंटित कुल अनुदान (रु० में)
1	2	3
1	002-BGT- -DPS-7-19 dt 24/04/2019	9,99,30,000/-

- उक्त आवंटित धनराशि आपके डी0डी0ओ0 कोड के अनुसार की गयी है।
- कृपया उक्त शासनादेश दिनांक 04.04.2018 के क्रम में निम्न निर्देशों के अनुसार आवंटित अनुदान के आहरण/व्यय की कार्यवाही की जाय:-
 - धनराशि का आवंटन(एलाटमेन्ट) मात्र किसी प्रकार के व्यय करने का प्राधिकार नहीं देता है। जिन मामलों में उ0प्र0 बजट मैनुअल और वित्तीय नियम संग्रहो तथा स्थायी आदेशों के अन्तर्गत राज्य सरकार/केन्द्र सरकार अथवा अन्य सक्षम अधिकारी की स्वीकृति प्राप्त की जानी आवश्यक हो, उन मामलों में व्यय करने के पूर्व ऐसी स्वीकृति अवश्य प्राप्त कर ली जाय।
 - एक मुश्त प्राविधानित धनराशि को व्यय करने के पूर्व उन योजनाओं हेतु शासन की अनुमति अवश्य प्राप्त कर ली जाय।

संलग्नक:यथोपरि।



(- हरि चरण सिंह)
वित्त नियंत्रक,

संख्या तथा दिनांक वही

प्रतिलिपि अपर पुलिस महानिदेशक, तकनीकी सेवायें, उ0प्र0, लखनऊ को तकनीकी सेवायें मुख्यालय के पत्र संख्या:टीएससी-25/2016 दिनांक 20.04.2019 के संदर्भ में कृपया इस अनुरोध के साथ प्रेषित कि वे अनुदान के उपयोग के सम्बन्ध में जनपदों को अपने स्तर से दिशा-निर्देश निर्गत कराने का कष्ट करें।

प्रतिलिपि निम्नलिखित को कृपया सूचनार्थ एवं आवश्यक कार्यवाही हेतु:-

- महालेखाकार, लेखा एवं हकदारी(प्रथम/द्वितीय), उत्तर प्रदेश, प्रयागराज
 - समस्त मुख्य/वरिष्ठ कोषाधिकारी उत्तर प्रदेश।
- संलग्नक-यथोपरि।


(हरि चरण सिंह)
वित्त नियंत्रक,

ADCT
26/4/19

S.No.	अधिकारी/जनपद का नाम		46-कम्प्यूटर हार्डवेयर/साफ्टवेयर का क्रय	योग
13	मुरादाबाद-2551-वरि0 पुलिस अधीक्षक - पुलिस अधीक्षक , --01--	वर्तमान प्रगामी	1440000 1440000	1440000 1440000
14	शाहजहांपुर-2551-वरि0 पुलिस अधीक्षक - पुलिस अधीक्षक , --01--	वर्तमान प्रगामी	786000 786000	786000 786000
15	पीलीभीत-2551-वरि0 पुलिस अधीक्षक - पुलिस अधीक्षक , --01--	वर्तमान प्रगामी	2228000 2228000	2228000 2228000
16	रामपुर-2551-वरि0 पुलिस अधीक्षक - पुलिस अधीक्षक , --01--	वर्तमान प्रगामी	524000 524000	524000 524000
17	फर्रुखाबाद-2551-वरि0 पुलिस अधीक्षक - पुलिस अधीक्षक , --01--	वर्तमान प्रगामी	1230000 1230000	1230000 1230000
18	इटावा-2551-वरि0 पुलिस अधीक्षक - पुलिस अधीक्षक , --01--	वर्तमान प्रगामी	1430000 1430000	1430000 1430000
19	कानपुर नगर-2551-वरि0 पुलिस अधीक्षक - पुलिस अधीक्षक , --01--	वर्तमान प्रगामी	2210000 2210000	2210000 2210000
20	फतेहपुर-2551-वरि0 पुलिस अधीक्षक - पुलिस अधीक्षक , --01--	वर्तमान प्रगामी	1430000 1430000	1430000 1430000
21	प्रयागराज-2551-वरि0 पुलिस अधीक्षक - पुलिस अधीक्षक , --01--	वर्तमान प्रगामी	1374000 1374000	1374000 1374000
22	झाँसी-2551-वरि0 पुलिस अधीक्षक - पुलिस अधीक्षक , --01--	वर्तमान प्रगामी	1592000 1592000	1592000 1592000
23	जालौन-2551-वरि0 पुलिस अधीक्षक - पुलिस अधीक्षक , --01--	वर्तमान प्रगामी	2066000 2066000	2066000 2066000
24	हमीरपुर-2551-वरि0 पुलिस अधीक्षक - पुलिस अधीक्षक , --01--	वर्तमान प्रगामी	562000 562000	562000 562000
25	बांदा -2551-वरि0 पुलिस अधीक्षक - पुलिस अधीक्षक , --01--	वर्तमान प्रगामी	1068000 1068000	1068000 1068000
26	वाराणसी-2551-वरि0 पुलिस अधीक्षक - पुलिस अधीक्षक , --01--	वर्तमान प्रगामी	2860000 2860000	2860000 2860000
27	मिर्जापुर-2551-वरि0 पुलिस अधीक्षक - पुलिस अधीक्षक , --01--	वर्तमान प्रगामी	2040000 2040000	2040000 2040000
28	जौनपुर-2551-वरि0 पुलिस अधीक्षक - पुलिस अधीक्षक , --01--	वर्तमान प्रगामी	2610000 2610000	2610000 2610000
29	गाज़ीपुर-2551-वरि0 पुलिस अधीक्षक - पुलिस अधीक्षक , --01--	वर्तमान प्रगामी	1840000 1840000	1840000 1840000
30	बलिया-2551-वरि0 पुलिस अधीक्षक - पुलिस अधीक्षक , --01--	वर्तमान प्रगामी	1280000 1280000	1280000 1280000
31	गोरखपुर-2551-वरि0 पुलिस अधीक्षक - पुलिस अधीक्षक , --01--	वर्तमान प्रगामी	896000 896000	896000 896000

S.No.	अधिकारी/जनपद का नाम		46-कम्प्यूटर हार्डवेयर/साफ्टवेयर का क्रय	योग
32	बस्ती-2551-वरि0 पुलिस अधीक्षक - पुलिस अधीक्षक , --01--	वर्तमान प्रगामी	450000 450000	450000 450000
33	आजमगढ-2551-वरि0 पुलिस अधीक्षक - पुलिस अधीक्षक , --01--	वर्तमान प्रगामी	1430000 1430000	1430000 1430000
34	देवरिया-2551-वरि0 पुलिस अधीक्षक - पुलिस अधीक्षक , --01--	वर्तमान प्रगामी	1468000 1468000	1468000 1468000
35	लखनऊ कलेक्ट्रेट -2551-वरि0 पुलिस अधीक्षक - पुलिस अधीक्षक , --01--	वर्तमान प्रगामी	1492000 1492000	1492000 1492000
36	उन्नाव-2551-वरि0 पुलिस अधीक्षक - पुलिस अधीक्षक , --01--	वर्तमान प्रगामी	1506000 1506000	1506000 1506000
37	रायबरेली-2551-वरि0 पुलिस अधीक्षक - पुलिस अधीक्षक , --01--	वर्तमान प्रगामी	1840000 1840000	1840000 1840000
38	सीतापुर-2551-वरि0 पुलिस अधीक्षक - पुलिस अधीक्षक , --01--	वर्तमान प्रगामी	1494000 1494000	1494000 1494000
39	हरदोई-2551-वरि0 पुलिस अधीक्षक - पुलिस अधीक्षक , --01--	वर्तमान प्रगामी	2000000 2000000	2000000 2000000
40	लखीमपुर खीरी-2551-वरि0 पुलिस अधीक्षक - पुलिस अधीक्षक , --01--	वर्तमान प्रगामी	2710000 2710000	2710000 2710000
41	अयोध्या-2551-वरि0 पुलिस अधीक्षक - पुलिस अधीक्षक , --01--	वर्तमान प्रगामी	1116000 1116000	1116000 1116000
42	गोण्डा-2551-वरि0 पुलिस अधीक्षक - पुलिस अधीक्षक , --01--	वर्तमान प्रगामी	460000 460000	460000 460000
43	बहराइच-2551-वरि0 पुलिस अधीक्षक - पुलिस अधीक्षक , --01--	वर्तमान प्रगामी	1444000 1444000	1444000 1444000
44	सुल्तानपुर-2551-वरि0 पुलिस अधीक्षक - पुलिस अधीक्षक , --01--	वर्तमान प्रगामी	498000 498000	498000 498000
45	प्रतापगढ-2551-वरि0 पुलिस अधीक्षक - पुलिस अधीक्षक , --01--	वर्तमान प्रगामी	262000 262000	262000 262000
46	बाराबंकी-2551-वरि0 पुलिस अधीक्षक - पुलिस अधीक्षक , --01--	वर्तमान प्रगामी	1124000 1124000	1124000 1124000
47	ललितपुर-2551-वरि0 पुलिस अधीक्षक - पुलिस अधीक्षक , --01--	वर्तमान प्रगामी	884000 884000	884000 884000
48	गाजियाबाद-2551-वरि0 पुलिस अधीक्षक - पुलिस अधीक्षक , --01--	वर्तमान प्रगामी	1702000 1702000	1702000 1702000
49	कानपुर देहात-2551-वरि0 पुलिस अधीक्षक - पुलिस अधीक्षक , --01--	वर्तमान प्रगामी	1530000 1530000	1530000 1530000
50	मऊ-2551-वरि0 पुलिस अधीक्षक - पुलिस अधीक्षक , --01--	वर्तमान प्रगामी	662000 662000	662000 662000

[Handwritten Signature]

S.No.	अधिकारी/जनपद का नाम		46-कम्प्यूटर हार्डवेयर/साफ्टवेयर का क्रय	योग
51	सिद्धार्थनगर-2551-वरि0 पुलिस अधीक्षक - पुलिस अधीक्षक , --01--	वर्तमान प्रगामी	462000 462000	462000 462000
52	फिरोजाबाद-2551-वरि0 पुलिस अधीक्षक - पुलिस अधीक्षक , --01--	वर्तमान प्रगामी	1430000 1430000	1430000 1430000
53	सोनभद्र-2551-वरि0 पुलिस अधीक्षक - पुलिस अधीक्षक , --01--	वर्तमान प्रगामी	1268000 1268000	1268000 1268000
54	महाराजगंज-2551-वरि0 पुलिस अधीक्षक - पुलिस अधीक्षक , --01--	वर्तमान प्रगामी	1246000 1246000	1246000 1246000
55	महोबा-2551-वरि0 पुलिस अधीक्षक - पुलिस अधीक्षक , --01--	वर्तमान प्रगामी	350000 350000	350000 350000
56	संत रविदास नगर-2551-वरि0 पुलिस अधीक्षक - पुलिस अधीक्षक , --01--	वर्तमान प्रगामी	1024000 1024000	1024000 1024000
57	कुशीनगर-2551-वरि0 पुलिस अधीक्षक - पुलिस अधीक्षक , --01--	वर्तमान प्रगामी	100000 100000	100000 100000
58	अम्बेदकर नगर-2551-वरि0 पुलिस अधीक्षक - पुलिस अधीक्षक , --01--	वर्तमान प्रगामी	2050000 2050000	2050000 2050000
59	गौतमबुद्ध नगर-2551-वरि0 पुलिस अधीक्षक - पुलिस अधीक्षक , --01--	वर्तमान प्रगामी	1122000 1122000	1122000 1122000
60	चन्दौली-2551-वरि0 पुलिस अधीक्षक - पुलिस अधीक्षक , --01--	वर्तमान प्रगामी	2610000 2610000	2610000 2610000
61	हाथरस-2551-वरि0 पुलिस अधीक्षक - पुलिस अधीक्षक , --01--	वर्तमान प्रगामी	1120000 1120000	1120000 1120000
62	बलरामपुर-2551-वरि0 पुलिस अधीक्षक - पुलिस अधीक्षक , --01--	वर्तमान प्रगामी	1530000 1530000	1530000 1530000
63	संत कबीर नगर-2551-वरि0 पुलिस अधीक्षक - पुलिस अधीक्षक , --01--	वर्तमान प्रगामी	412000 412000	412000 412000
64	औरैया-2551-वरि0 पुलिस अधीक्षक - पुलिस अधीक्षक , --01--	वर्तमान प्रगामी	1618000 1618000	1618000 1618000
65	कौशाम्बी-2551-वरि0 पुलिस अधीक्षक - पुलिस अधीक्षक , --01--	वर्तमान प्रगामी	1680000 1680000	1680000 1680000
66	बागपत-2551-वरि0 पुलिस अधीक्षक - पुलिस अधीक्षक , --01--	वर्तमान प्रगामी	522000 522000	522000 522000
67	कन्नौज-2551-वरि0 पुलिस अधीक्षक - पुलिस अधीक्षक , --01--	वर्तमान प्रगामी	958000 958000	958000 958000
68	श्रावस्ती-2551-वरि0 पुलिस अधीक्षक - पुलिस अधीक्षक , --01--	वर्तमान प्रगामी	586000 586000	586000 586000
69	अमरोहा-2551-वरि0 पुलिस अधीक्षक - पुलिस अधीक्षक , --01--	वर्तमान प्रगामी	696000 696000	696000 696000


S.No.	अधिकारी/जनपद का नाम		46-कम्प्यूटर हार्डवेयर/साफ्टवेयर का क्रय	योग
70	चित्रकूट-2551-वरि0 पुलिस अधीक्षक - पुलिस अधीक्षक , --01--	वर्तमान प्रगामी	362000 362000	362000 362000
71	कांसगंज-2551-वरि0 पुलिस अधीक्षक - पुलिस अधीक्षक , --01--	वर्तमान प्रगामी	836000 836000	836000 836000
72	अमेठी-2551-वरि0 पुलिस अधीक्षक - पुलिस अधीक्षक , --01--	वर्तमान प्रगामी	972000 972000	972000 972000
73	हापुर-2551-वरि0 पुलिस अधीक्षक - पुलिस अधीक्षक , --01--	वर्तमान प्रगामी	610000 610000	610000 610000
74	शामली-2551-वरि0 पुलिस अधीक्षक - पुलिस अधीक्षक , --01--	वर्तमान प्रगामी	858000 858000	858000 858000
75	सम्बल-2551-वरि0 पुलिस अधीक्षक - पुलिस अधीक्षक , --01--	वर्तमान प्रगामी	1158000 1158000	1158000 1158000
	योग	वर्तमान प्रगामी	99930000 99930000	99930000 99930000

महायोग- (वर्तमान

आवंटन):-

रूपया नौ करोड़ निन्यानवे लाख तीस हजार

महायोग- (प्रगामी आवंटन):- रूपया नौ करोड़ निन्यानवे लाख तीस हजार


(हरि चरण सिंह)
वित्त नियंत्रक